

ピクニックラグ Lサイズの折り方

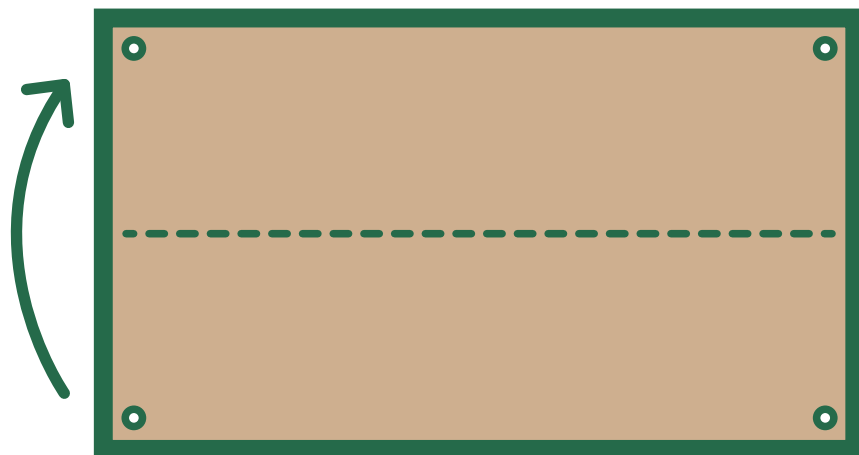
How to fold_PICNIC RUG/L




ハトメの位置、数は
商品によって異なります

谷折り -----

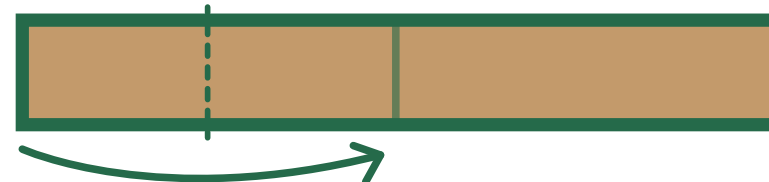
①ラグを裏返し、半分に折ります



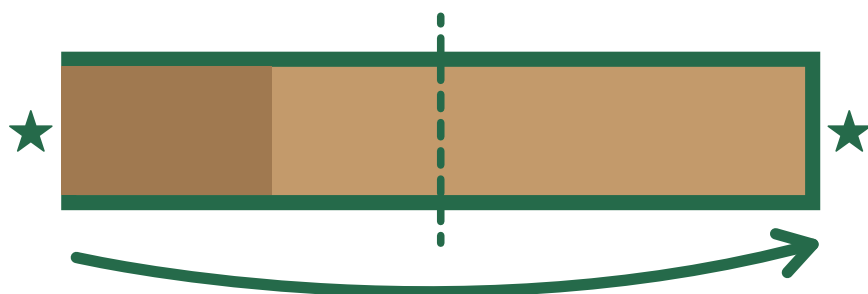
②半分に折ります



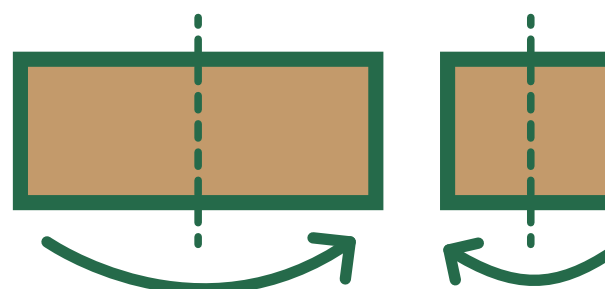
③端から約 1/4 を折ります




④両端 (★) を合わせ半分に折ります



⑤約 1/2 で折ります (2 回繰り返す)



⑥できあがりです



Shop&Company info



紙と暮らす、
エシカルストア
Repepa



サステイナブルな
紙づくり
山陽製紙株式会社