

ピクニックラグ Sサイズの折り方

How to fold_PICNIC RUG/S




ハトメの位置、数は
商品によって異なります

谷折り -----

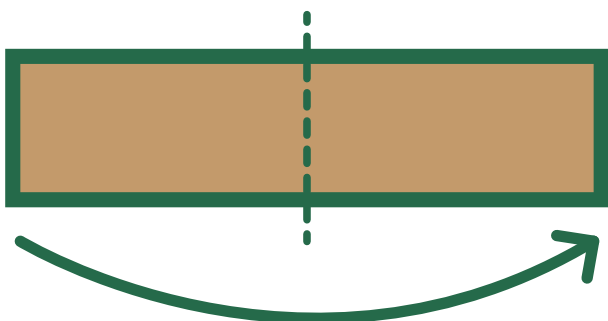
①ラグを裏返し、約 1/3 を折ります




②半分に折ります




③半分に折ります



④同じように半分で折ります (2回繰り返す)



⑤できあがりです



Shop&Company info



紙と暮らす、
エシカルストア
Repepa



サスティナブルな
紙づくり
山陽製紙株式会社